



KID'S SHOWROOM

Dramatic Play Centre







BAHAN-BAHAN



- × Slide gambar (power point)
- × replika wang kertas
- × model kereta yang dibina oleh kanak-kanak




Kanak-kanak ditunjukkan contoh wang kertas dan menyebut nilai wang tersebut bersama dengan guru serta berbincang mengenai harga kereta masing-masing




Kanak-kanak diberi watak :

- Jurujual
- Pembeli
- Pekerja
- Juruwang





Kanak-kanak diminta membuat simulasi jual beli kereta




kanak-kanak menceritakan pengalaman jual beli
kereta



SCIENCE

- × Memerhati dan memilih model kereta mengikut fungsinya






TECHNOLOGY

- × Kereta, smart tv ,laptop dan wang






RELIGION (NILAI-NILAI MURNI)

- × Sabar , bertolak ansur dan bersyukur





ENGINEERING

* Meneliti dan mengenal pasti komponen kereta pilihan





ARTS (SENI)

- × Menyusun pelbagai jenis model kereta untuk dijual mengikut kreativiti kanak-kanak

